

Conditions d'envoi des Ticket CESU 2009 pour les échanger en Ticket CESU 2010


- 1** Détachez soigneusement les tickets de leur carnet. Ne joignez pas de tickets détériorés.



- 2** Ne portez aucune inscription sur les tickets, ni sur la zone blanche au bas du ticket.




- 3** N'utilisez pas d'agrafe et ne coupez pas les tickets.



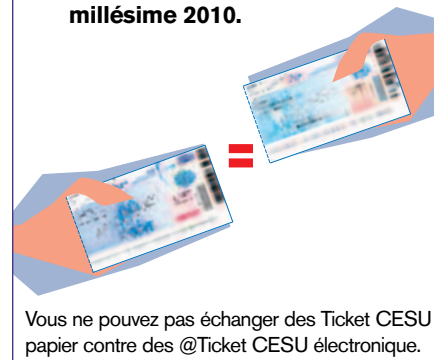
- 4** Faites le total des tickets par valeur et reportez le montant : 1 ligne par valeur différente de Ticket CESU.



- 5** Envoyez-nous vos tickets en courrier suivi.



- 6** Les Ticket CESU papier millésime 2009 seront échangés contre des Ticket CESU papier millésime 2010.



Vous ne pouvez pas échanger des Ticket CESU papier contre des @Ticket CESU électronique.

IMPORTANT

N'UTILISEZ PAS D'ADHESIF POUR FERMER VOTRE ENVELOPPE.

La présence d'adhésif à réception peut laisser supposer une ouverture frauduleuse. Votre envoi sera donc refusé par Ticket CESU.

GARDEZ OBLIGATOIREMENT UNE COPIE DE VOTRE BORDEREAU.

N'oubliez pas de joindre systématiquement votre bordereau à votre envoi.